

Ocicatclub- yahoogroups - Steg för steg

OCC anlitat yahoo groups för att alla våra medlemmar skall ha ett och samma forum och få samma information om vad som är på gång i klubben. Via yahoo får du som huvud eller familjemedlem bl.a. tillgång till:

- Aktuell information från styrelsen om aktuella ärenden och klubbaktiviteter
- Aktuell information från utställningssekreterare, avelssekreterare, webbansvarig etc.
- Protokoll, artiklar och andra dokument från OCC.
- OCC:s e-postlista där du kan skicka bilder, ställa frågor och skicka brev till andra medlemmar.
- Skapa dig en profil på yahoo där du kan lägga upp bilder.
- Rösta i viktiga frågor eller andra mätningar.
- Adresser och telefonnummer till alla OCC-medlemmar.

Det enda som krävs av dig för att delta i yahoo groups är att du har tillgång till internet och följer steg-för-steg instruktionen nedan. Det kostar alltså inget extra men tar lite tid. Om du av någon anledning inte kan eller vill vara med i OCC yahoo-groups är det viktigt att meddelar föreningens sekreterare, så att du inte missar viktig information.

Får du problem, tveka inte att ringa sekreteraren. Vi hjälper gärna till!

Gör så här för att gå med i ocicatclub-yahoogroups

Har du redan ett yahoo-id gå direkt vidare till punkt 4.

1. Har du inget yahoo-id och mailkonto så gå till internetadressen www.yahoo.se så ska du klicka på texten ”Få yahoo!” och tryck dig sen vidare på texten ”Anmäl dig nu”

Yahoo! Mail [Logga in](#)



[Få Yahoo! Mail med 1 GB gratis lagringsutrymme!](#)
[Registrera dig](#)

2 Registrera dig som användare på yahoo – skapa ett yahoo-id

Du kommer nu till en sida där du skall registrera dig som användare på yahoo och därmed skapar ett gratis e-postkonto som du kan använda för att ta emot post från klubben. Om du hellre vill ta emot e-post till ett annat e-postkonto som du redan har kan du ändra detta senare under punkt 7. Men för att ha tillgång till OciCatClub yahoo-listan måste du ha ett yahoo-id.

- Fyll i alla fält som är markerade med *.
- Skriv in det yahoo-id som du vill ha som användarnamn. Din e-postadress kommer att bli ditt _yahoo_id @yahoo.se. Yahoo-id skall ha minst 6 tecken med a-z, 0-9 eller understreck _ Ditt yahoo-id måste du uppge till OCC sekreterare så att vi vet vilket id som representerar dig och därmed acceptera dig som medlem i gruppen. Tänk på att det underlättar om du använder delar av ditt riktiga namn eller ditt stamnamn som yahoo-id.
- Ange det lösenord du vill ha.
- Fyll i säkerhetsfrågorna som kan användas om du glömmer ditt lösenord.
- Fyll i en alternativ e-postadress, dvs en adress som inte är en yahoo-e-postadress som används för att bekräfta ditt nya konto.
- Bekräfta din registrering genom att skriva in de ”skeva” tecknen som anges.
- Läs igenom och acceptera villkoren.

Om något går snett kommer du få ett meddelande om detta och vad du skall korrigera

3. Bekräftelse på att du har ett yahoo-id och yahoo-adress visas.

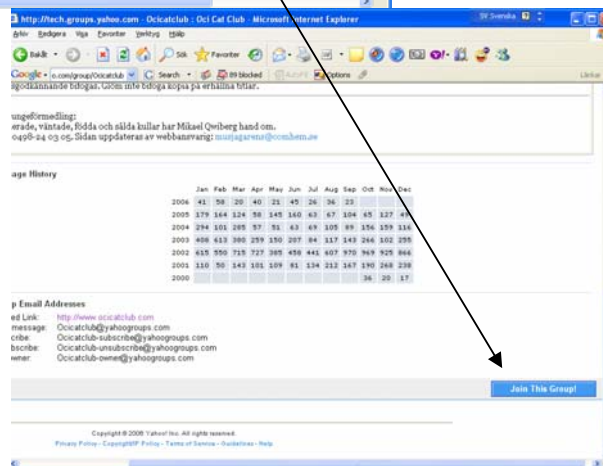

Skriv gärna ut denna sida för framtida behov. Ett bekräftelsemeddelande sänds till din alternativa e-postadress om du angivit sådan. I bekräftelsen uppmanas du att verifiera din registrering genom att följa instruktionen i brevet.

4. Sök om medlemskap i ocicatclub-yahogroup

Gå till internetadressen <http://groups.yahoo.com/group/OciCatclub>

Detta är OCC medlemsida på Yahoo. I listan till vänster under messages, files, database, polls, och members etc. finner du information som är tillgänglig för dig som är medlem i OCC. Men för att få tillgång till informationen måste du ansöka om att få bli medlem i gruppen.

Detta gör du genom att skrolla sidan så att du ser knappen "Join This Group" längst ner till höger. Tryck på den.



Logga in dig med ditt yahoo-id och lösenord. Du ska nu komma till en sida som anger ” You are three quick steps away from joining Occicatclub”

Steg 1: Här kan du ändra din yahoo-profil och vilken mailadress du vill ha kopplad till OCC. Du kan också ändra profil och mailadress senare genom att gå in under ”Mitt konto” från yahoo-mailet (se punkt 9).

OBS! Skriv in uppgifter om dig själv i meddelanderutan ”Coment to Owner”

Ange datum för när du betalt in medlemsavgiften till OCC, ditt namn, adress, telefonnummer, ditt yahoo-id, mailadress som du vill få klubbmail till, ev hemsida och ev stamnamn.

Steg 2 & 3: Förtryckta val rekommenderas, men kan ändras om så önskas.


Fyll i den ”skeva koden” och tryck på ”JOIN”

5. Bekräftelse kommer skickas till din mailbox. Om du lyckats kommer du nu på skärmen se ett meddelande om att din förfrågan om medlemskap i OCC har skickats iväg. Denna måste först accepteras av yahoo-gruppens moderator innan du får tillgång till gruppen. Håll utkik de närmsta dagarna i din mailboxen efter en bekräftelse på att du accepterats som medlem i yahoo-gruppen.

6 Läs e-post på yahoo.

Samtidigt som du skapade en yahoo-id skapades det dig en yahoo-e-postadress. Till denna adress får du e-post om du inte angett något annat. Din e-postadress är ditt_yahoo_id@yahoo.se .

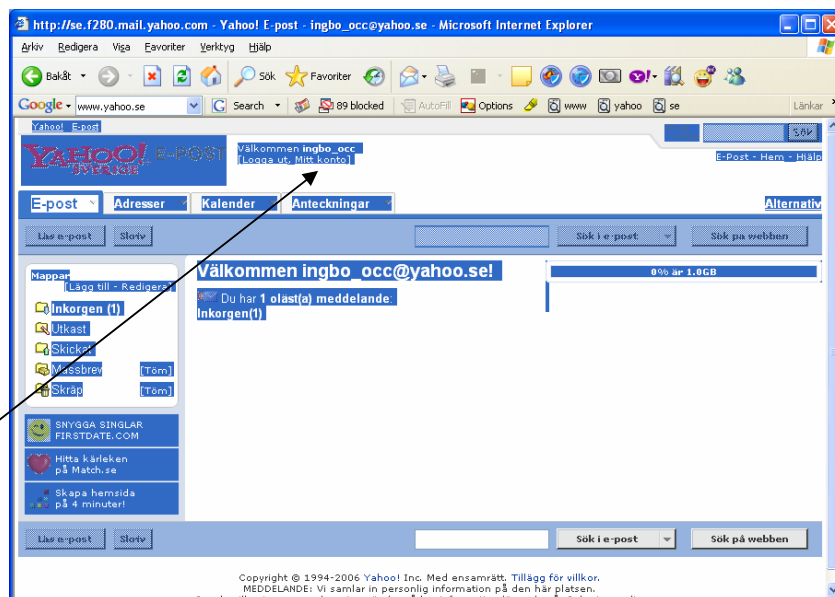
Öppna din brevlåda så här:

Gå till adressen www.yahoo.se. Tryck på brevsymbolen  Skriv in ditt yahoo-id och ditt lösenord. Tryck på Inkorgen för att se dina e-brev och klicka på det meddelande du vill läsa under ”ämnesrubriken”. Behöver du mer info om hur du läser, skriver, skickar e-post, tveka inte att kontakta någon i OCC styrelse. Vi hjälper dig gärna!

7 ”Mitt konto”

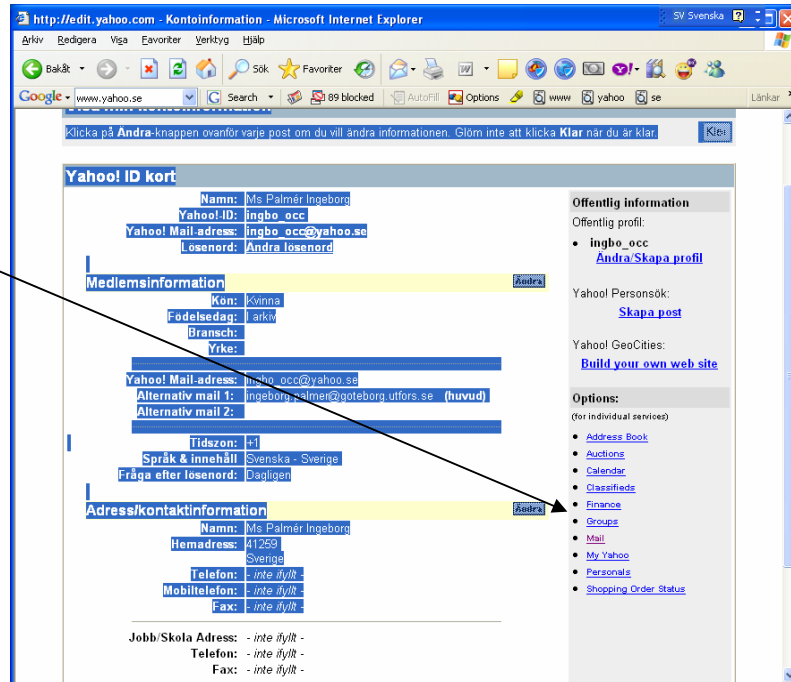
För att komma åt OCC:s medlemsinfo och dokument behöver du gå via Mitt konto till groups. På sidan Mitt konto kan du även ändra inställningar, ändra mailadresser och skapa egen profil.

Tryck på ”Mitt konto” och skriv in ditt lösenord.



8. Läs dokument och meddelanden på ocicatclub-yahogroups kan du göra när du blivit medlem

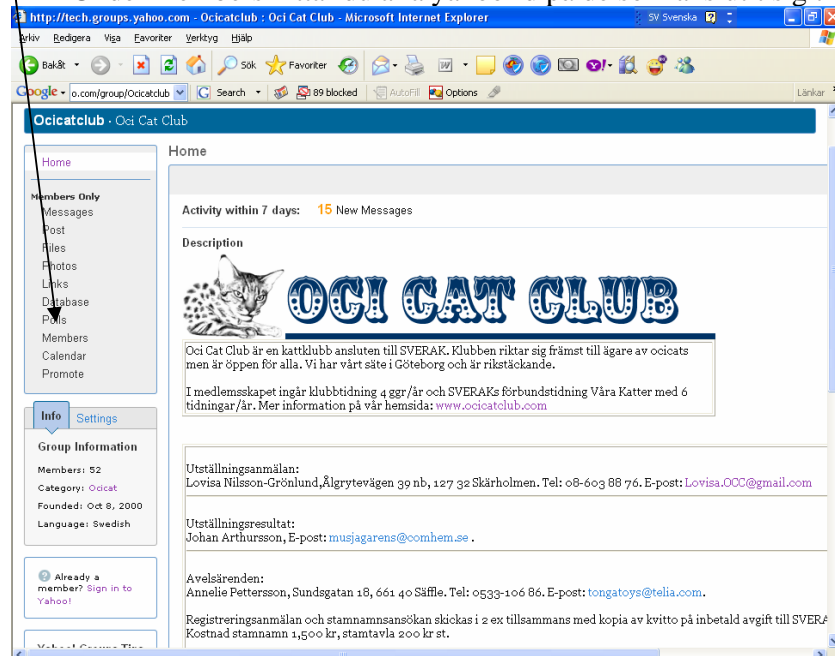
Tryck på Groups så kommer du till en sida som visar vilka yahoo-grupper du är medlem i.



Tryck vidare på "Ociatclub" så kommer du ocicatclubbans yahoo-sida med adress <http://groups.yahoo.com/group/Ociatclub>

Kontrollera i listan "Members only" att du under "Files" kan öppna klubbpapper, protokoll och olika dokument. Under "messages" kan du läsa alla meddelanden som skickats till listan. Under polls händer det att vi genomför undersökningar och omröstningar i olika frågor. Under databas kan du hitta medlemsmatrikeln. Gå gärna in i databas/medlemsmatrikeln och kontrollera att dina adressuppgifter stämmer.

Under members hittar du alla yahoo-id på de som anslutit sig till OCC yahoo-listan.



Lycka till. Kontakta oss gärna om du har frågor eller problem / OCC styrelse.